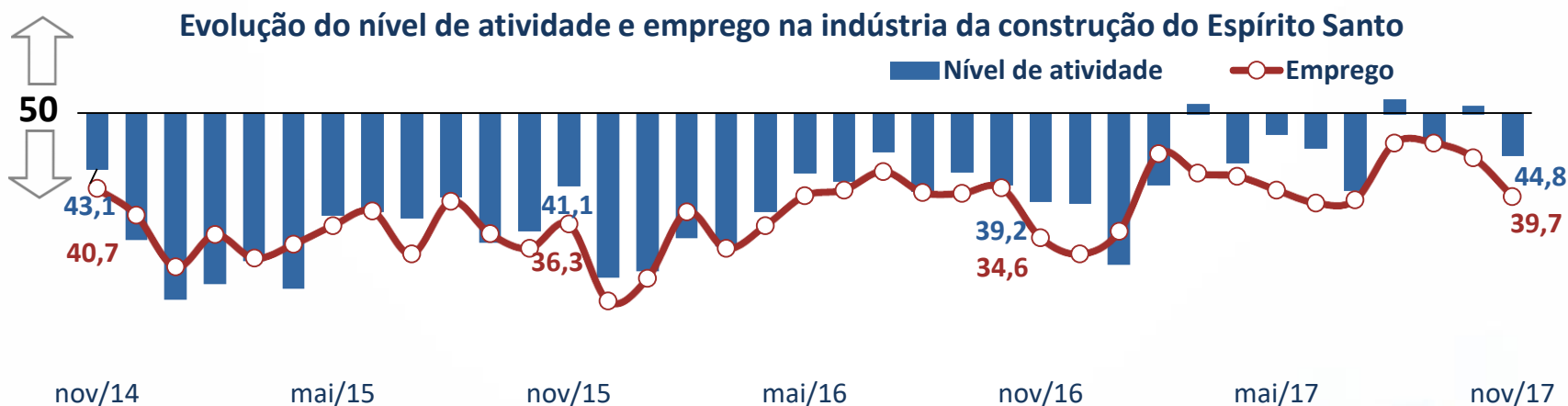
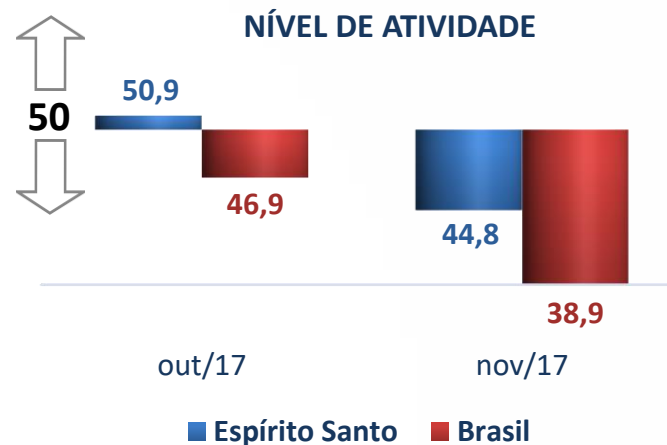


Sondagem Indústria da Construção - ES

Ano 07 - Nov 2017

NÍVEL DE ATIVIDADE E EMPREGO DA CONSTRUÇÃO VOLTAM A RECUAR

O indicador de nível de atividade da indústria da construção do Espírito Santo reduziu em -6,1 pontos em novembro, relativamente a outubro, alcançando 44,8 pontos. Na mesma tendência, o indicador de evolução do emprego mostrou redução de -4,8 pontos, situando em 39,7 pontos. Entretanto, na comparação com novembro de 2016, revela resultados positivos, com alta de +5,6 pontos no nível de atividade e de +5,1 pontos no emprego. Apesar dos índices de 2017 estarem superiores aos de 2016, os indicadores de atividade e emprego ainda não se sustentaram acima da linha divisória dos 50 pontos, que refletiria efetivamente crescimento.

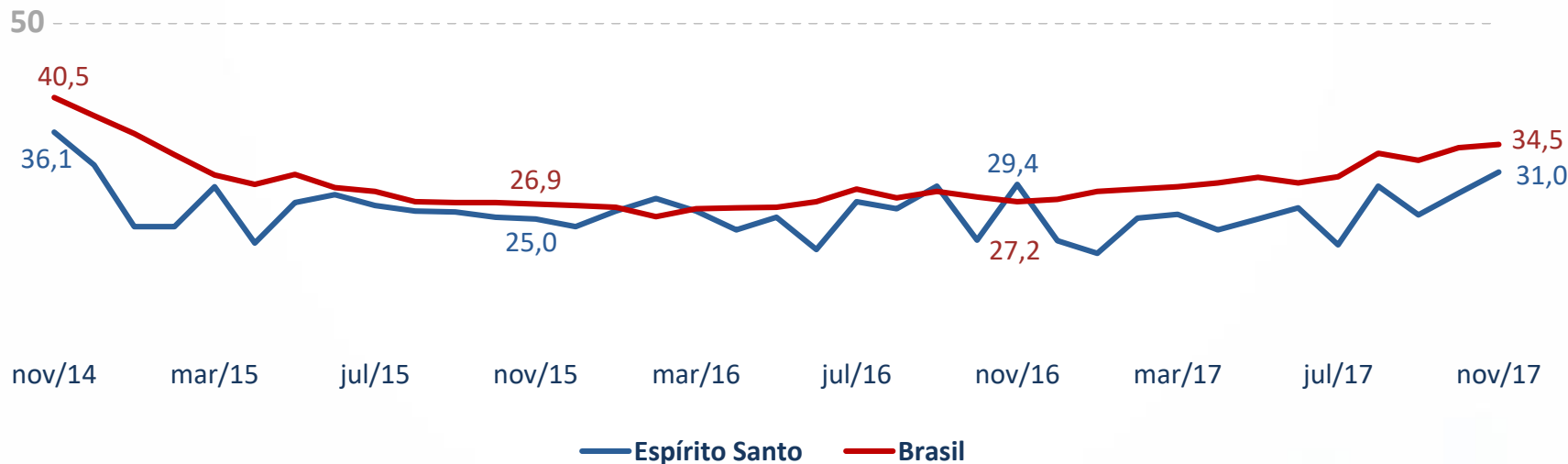


Fonte: Ideies/Sistema Findes/CNI
Índices (0 a 100 pontos)

INDÚSTRIA DA CONSTRUÇÃO OPERA ABAIXO DO USUAL MAS SEGUE EM RECUPERAÇÃO

A indústria da construção do Espírito Santo continua registrando alta ociosidade e atividade abaixo do usual para o mês. O índice de atividade em relação ao usual ficou em 31,0 pontos em novembro de 2017 e se encontra -7,7 pontos abaixo de sua média histórica. Contudo avançou 2,7 pontos em relação ao mês anterior e 1,6 pontos frente a novembro de 2016, além de acumular uma alta de 8,8 pontos em 2017. A utilização da capacidade de operação (UCO) recuou -4,0 pontos percentuais frente a outubro, registrando 60% de UCO em novembro de 2017. O índice está praticamente situado na sua média histórica, com leve diferença de -0,8p.p. e acumula alta de 7,0p.p. em 2017.

NÍVEL DE ATIVIDADE EM RELAÇÃO AO USUAL



Fonte: Ideies/Sistema Findes/CNI
Índices (0 a 100 pontos)

Sondagem Indústria da Construção

Ano 07 - Nov 2017

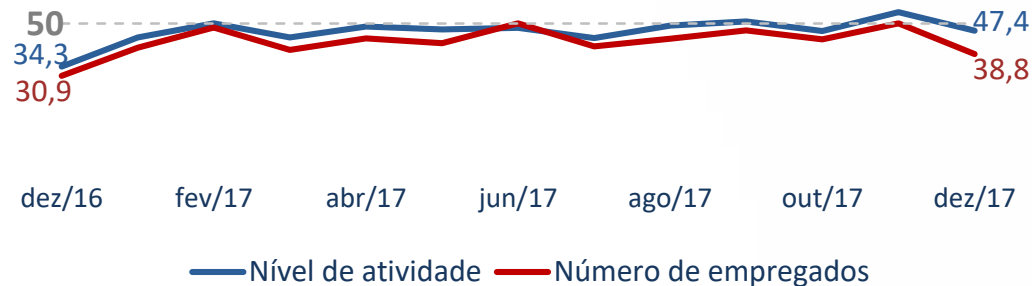
EXPECTATIVAS EM DEZEMBRO

Em dezembro de 2017, os industriais da construção se mostram pessimistas em relação aos primeiros seis meses de 2018. Os indicadores de expectativa de nível de atividade, de pessoal empregado de compras de insumos e matérias primas e de novos investimentos e serviços recuaram da marca dos 50 pontos, sinalizando expectativa de retração para o setor.

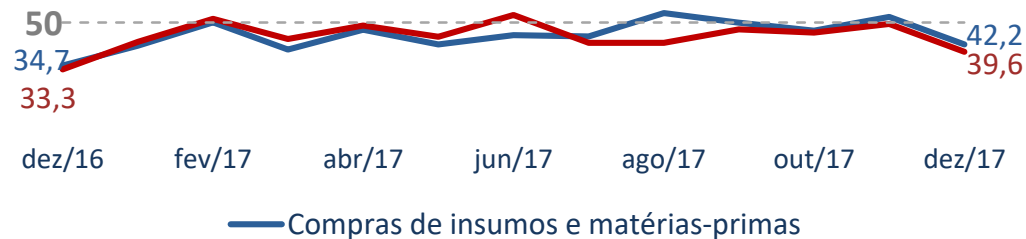
Os resultados apurados foram: nível de atividade (47,4 pontos, com recuo de -6,7 pontos comparado a novembro); número de empregados (38,8 pontos, recuo de -11,2 pontos na mesma base de comparação); compras de insumos e matérias-primas (42,2 pontos, recuo de -9,8 pontos) e novos empreendimentos e serviços (39,6 pontos, recuo de -9,8 pontos).

Apesar do mal desempenho das expectativas neste mês de dezembro, ao comparar com dezembro de 2016, nota-se uma melhora de expectativas para todos os indicadores, no entanto não suficiente para sustentar as expectativas otimistas.

NÍVEL DE ATIVIDADE E NÚMERO DE EMPREGADOS



NOVOS EMPREENDIMENTOS E SERVIÇOS E COMPRAS DE INSUMOS E MATÉRIA-PRIMA



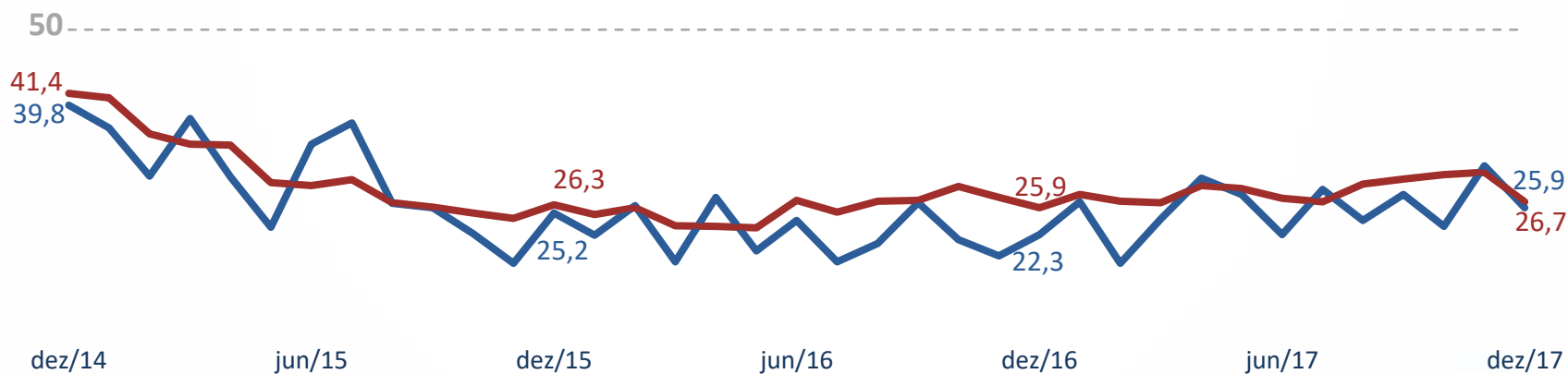
Fonte: Ideies/Sistema Findes/CNI
Índices (0 a 100 pontos)

EXPECTATIVAS - INTENÇÃO DE INVESTIMENTOS NA INDÚSTRIA DA CONSTRUÇÃO

Os industriais da Construção do Espírito Santo estão menos propensos a investir, conforme revela a pesquisa realizada em dezembro de 2017. O indicador de intenção de investimentos está em 25,9 pontos, com queda de -5,7 pontos frente a novembro, e encontra-se 7,6 pontos abaixo de sua média histórica. Os resultados apontados para expectativa da intenção de investimentos reforça o pessimismo dos industriais da construção para o próximo ano.

INTENÇÃO DE INVESTIMENTO NA INDÚSTRIA DA CONSTRUÇÃO

— Espírito Santo — Brasil



Fonte: Ideies/Sistema Findes/CNI
Índices (0 a 100 pontos)

Sondagem Indústria da Construção

Ano 07 - Nov 2017

CONDIÇÕES ATUAIS	Espírito Santo			Brasil		
	Nov/16	Out/17	Nov/17	Nov/16	Out/17	Nov/17
<i>Evolução do nível de atividade</i>	39,2	50,9	44,8	39,3	46,9	46,8
<i>Atividade em relação ao usual</i>	29,4	28,3	31,0	27,2	34,1	34,5
<i>Evolução do número de empregados</i>	34,6	44,5	39,7	36,8	43,1	44,9
<i>Utilização da capacidade de operação - UCO (%)</i>	51,0	64,0	60,0	56,0	59,0	59,0

EXPECTATIVAS	Espírito Santo			Brasil		
	Dez/16	Nov/17	Dez/17	Dez/16	Nov/17	Dez/17
<i>Nível de atividade</i>	34,3	54,1	47,4	44,2	50,4	53,0
<i>Compras de insumos e matérias-primas</i>	34,7	52,0	42,2	42,3	49,4	52,5
<i>Novos empreendimentos e serviços</i>	33,3	49,4	39,6	44,7	50,0	51,9
<i>Número de empregados</i>	30,9	50,0	38,8	42,6	49,0	50,8

Fonte: Ideies/Sistema Findes/CNI
Índices (0 a 100 pontos)

PERÍODO DE COLETA DAS INFORMAÇÕES: 01 A 13 DE DEZEMBRO DE 2017.

PERFIL DA AMOSTRA: 18 indústrias capixabas (7 pequenas e 11 médias+grandes).

INFORMAÇÕES METODOLÓGICAS: A Sondagem Indústria da Construção é uma pesquisa de opinião empresarial, cujo objetivo é monitorar a evolução da atividade de construção, do sentimento do empresário e, conseqüentemente, da evolução futura da indústria da construção. A amostra selecionada pela CNI é classificada de acordo com a CNAE 2.0. Os portes seguem a metodologia do EuroStat desde janeiro de 2012 (pequeno: 10 a 49 empregados; médio: 50 a 249 empregados; grande: 250 ou mais empregados), tendo a série histórica sido recalculada retroativamente a fevereiro de 2010. A série de UCI iniciou em janeiro de 2012 e a de intenção de investimentos em outubro de 2013.

Os indicadores variam no intervalo de 0 a 100. Valores acima de 50 pontos indicam aumento, atividade acima do usual ou expectativa positiva, e valores abaixo de 50 pontos indicam queda, atividade abaixo do usual ou expectativa negativa. Quanto menor o índice, mais intensa e disseminada é a queda.

Gerência do Observatório da Indústria

IDEIES - Instituto de Desenvolvimento Educacional e Industrial do Espírito Santo

Av. Nossa Senhora da Penha, 2.053 - 3º andar - Santa Lúcia - Vitória/ES

CEP: 29.056-913 • Tel.: (27) 3334-5948 • Telefax: (27) 3334-5733

E-mail: pesquisaideies@findes.org.br



www.ideies.org.br • Siga nosso Twitter:  @ideies