

# ICEI - Índice de Confiança do Empresário Industrial \*

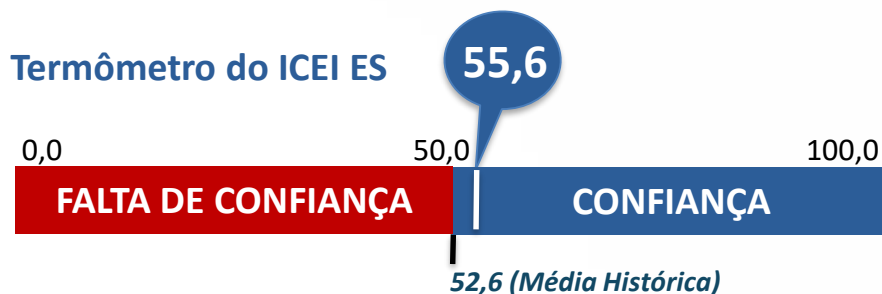
Ano 07 - Set 2017

## INDUSTRIAL CAPIXABA ESTÁ MAIS CONFIANTE EM SETEMBRO

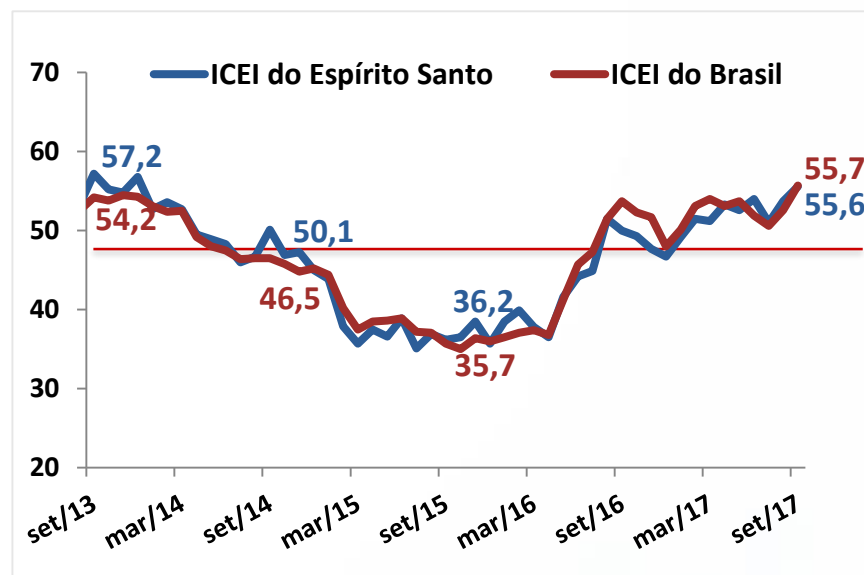
Em setembro de 2017 o ICEI do Espírito Santo registrou 55,6 pontos, representando um acréscimo de 1,9 ponto frente a agosto. É o maior índice desde janeiro de 2014, além de se manter, pelo oitavo mês consecutivo, acima da linha divisória de 50 pontos, que separa a confiança da falta de confiança. Na análise em relação a setembro de 2016 houve um acréscimo de 5,6 pontos.

O ICEI do Brasil alcançou 55,7 pontos em setembro de 2017, um aumento de 3,1 pontos frente ao mês anterior. Em relação a setembro de 2016, o ICEI nacional aumentou 2,0 pontos.

\*Composição do ICEI: Condições Atuais e Expectativas

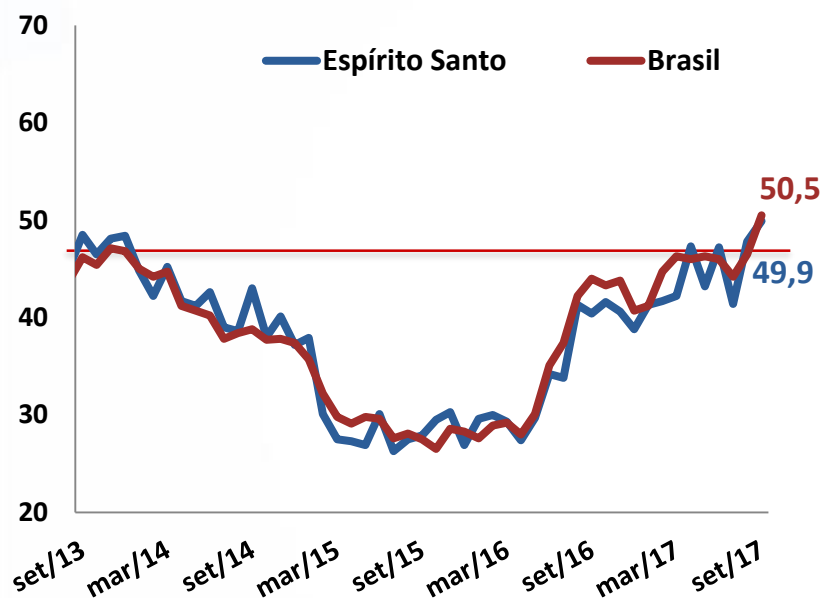


## ICEI - Índice de Confiança do Empresário Industrial



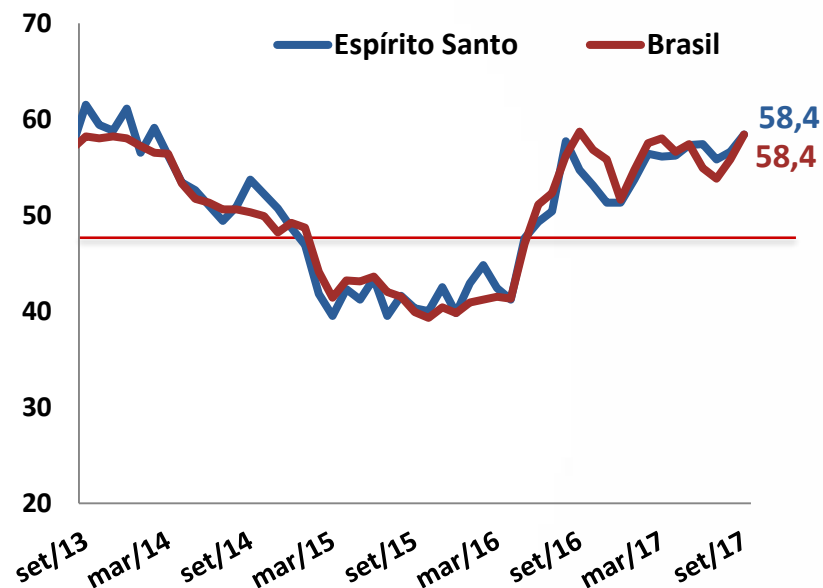
Fonte: Ideies/Sistema Findes/CNI  
Índice (0 a 100 pontos)

## Índice de Condições Atuais



Fonte: Ideias/Sistema Findes/CNI  
Índice (0 a 100 pontos)

## Índice de Expectativas



O Indicador de Expectativas, em relação aos próximos seis meses, está acima dos 50 pontos desde julho de 2016. Em setembro de 2017 atingiu 58,4 pontos, o maior índice desde março de 2014. Houve acréscimo de 1,8 ponto frente a agosto e de 3,7 pontos ante a setembro de 2016.

O Indicador de Condições Atuais se mantém em patamar pessimista desde março de 2013. Entretanto, em setembro de 2017 alcançou 49,9 pontos, ou seja, além de encostar na linha divisória, cresceu 2,1 pontos frente a agosto e, 9,5 pontos ante setembro de 2016.

## COMPOSIÇÃO DO ICEI DO ESPÍRITO SANTO → CONDIÇÕES ATUAIS E EXPECTATIVAS



Fonte: Ideies/Sistema Findes/CNI  
Índice (0 a 100 pontos)

A percepção dos empresários em relação às condições da economia brasileira, do estado e da empresa, melhorou em setembro. Alguns índices ainda se encontram abaixo de 50 pontos, exceto quanto à empresa (50,9 pontos), mas, estão mais próximos desse patamar.

Em setembro de 2017 os empresários estão mais confiantes quanto ao futuro da economia brasileira, do estado e da empresa, pois todos os indicadores se posicionaram acima da linha divisória dos 50 pontos e registraram crescimento.

# ICEI - Índice de Confiança do Empresário Industrial

Ano 07 - Set 2017

COMPONENTES DO ICEI	ESPÍRITO SANTO			BRASIL		
	set/16	ago/17	set/17	set/16	ago/17	set/17
<b>ICEI</b>	<b>50,0</b>	<b>53,7</b>	<b>55,6</b>	<b>53,7</b>	<b>52,6</b>	<b>55,7</b>
<i>Condições Atuais<sup>1</sup> com relação à:</i>	<b>40,4</b>	<b>47,8</b>	<b>49,9</b>	<b>44,0</b>	<b>46,5</b>	<b>50,5</b>
<i>Economia Brasileira</i>	38,2	44,8	47,5	41,7	43,6	48,4
<i>Economia do Estado</i>	37,3	45,2	49,3	-	-	-
<i>Empresa</i>	41,9	50,2	50,9	45,2	48,2	51,6
<i>Expectativas<sup>2</sup> com relação à:</i>	<b>54,7</b>	<b>56,6</b>	<b>58,4</b>	<b>58,7</b>	<b>55,8</b>	<b>58,4</b>
<i>Economia Brasileira</i>	52,8	51,9	55,3	55,9	51,2	54,4
<i>Economia do Estado</i>	51,4	52,9	55,2	-	-	-
<i>Empresa</i>	56,5	59,0	60,1	60,2	58,1	60,4

Fonte: Ideies/Sistema Findes/CNI  
Índice (0 a 100 pontos)

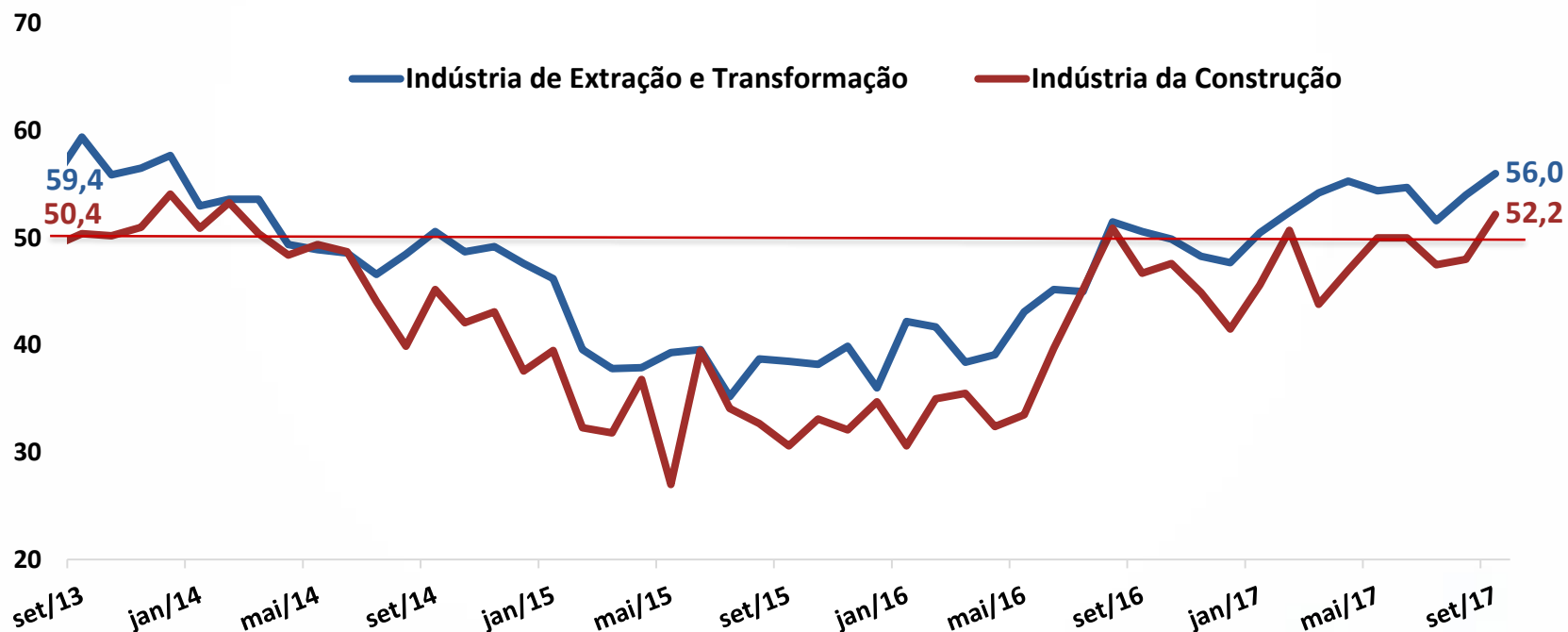
1 - Em comparação com os últimos seis meses.

2 - Para os próximos seis meses.

## INDUSTRIAL DA EXTRATIVA E TRANSFORMAÇÃO É MAIS CONFIANTE QUE O DA CONSTRUÇÃO

Desde janeiro de 2017, o ICEI da indústria de extração e transformação está acima da linha dos 50 pontos, alcançando 56,0 pontos em setembro, enquanto o ICEI da indústria da construção iniciou o ano em 45,6 pontos, registrou quatro meses alternados acima do patamar dos 50 pontos, finalizando em setembro em 52,2 pontos.

### Índice de Confiança do Espírito Santo por Segmento Industrial



Fonte: Ideies/Sistema Findes/CNI  
Índice (0 a 100 pontos)

**PERÍODO DA COLETA DAS INFORMAÇÕES: 04 A 15 DE SETEMBRO DE 2017.**

**PERFIL DA AMOSTRA:** 89 empresas capixabas (25 pequenas, 39 médias e 25 de grande porte), sendo 19 pertencentes à indústria da construção.

**INFORMAÇÕES METODOLÓGICAS:** O Índice de Confiança do Empresário Industrial (ICEI) é um indicador que reflete a maneira pela qual os empresários avaliam as condições atuais e as expectativas para os próximos seis meses. É um antecedente da produção industrial, ou seja, tem o objetivo de identificar mudança de tendência na produção, de forma a auxiliar na previsão do produto industrial e, por conseguinte, no PIB. Empresários confiantes tendem a aumentar o investimento e a produção para atender o esperado crescimento na demanda.

O ICEI do Brasil é composto pelas informações de Condições Atuais da Economia Brasileira, Condições Atuais da Empresa, Expectativas da Economia Brasileira e Expectativas da Empresa. O ICEI do Espírito Santo inclui mais duas questões: Condições Atuais do Estado e Expectativas do Estado. A amostra selecionada pela CNI é classificada de acordo com a CNAE 2.0. Os portes seguem a metodologia do EuroStat desde janeiro de 2012 (pequeno: 10 a 49 empregados; médio: 50 a 249 empregados; grande: 250 ou mais empregados), tendo a série histórica sido recalculada retroativamente a fevereiro de 2010.

**O ICEI varia no intervalo de 0 a 100. Valores acima de 50 indicam empresários confiantes, situação melhor ou expectativa otimista.**

**Gerência do Observatório da Indústria**

**IDEIES - Instituto de Desenvolvimento Educacional e Industrial do Espírito Santo**

*Av. Nossa Senhora da Penha, 2.053 - 3º andar - Santa Lúcia - Vitória/ES*

*CEP: 29.056-913 • Tel.: (27) 3334-5948 • Telefax: (27) 3334-5733*

*E-mail: [pesquisaideies@findes.org.br](mailto:pesquisaideies@findes.org.br)*



**[www.ideies.org.br](http://www.ideies.org.br)**