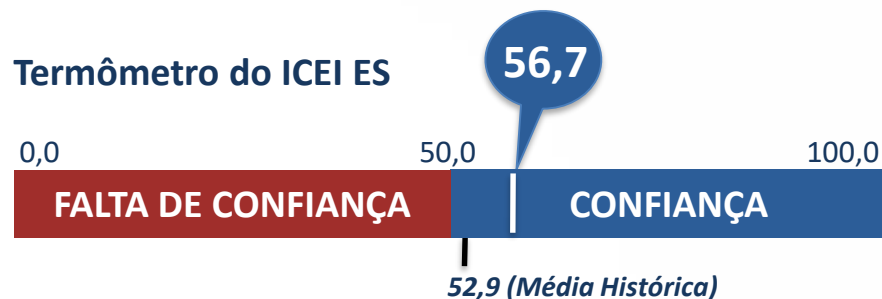


## ÍNDICE DE CONFIANÇA CAPIXABA CONTINUA EM ALTA

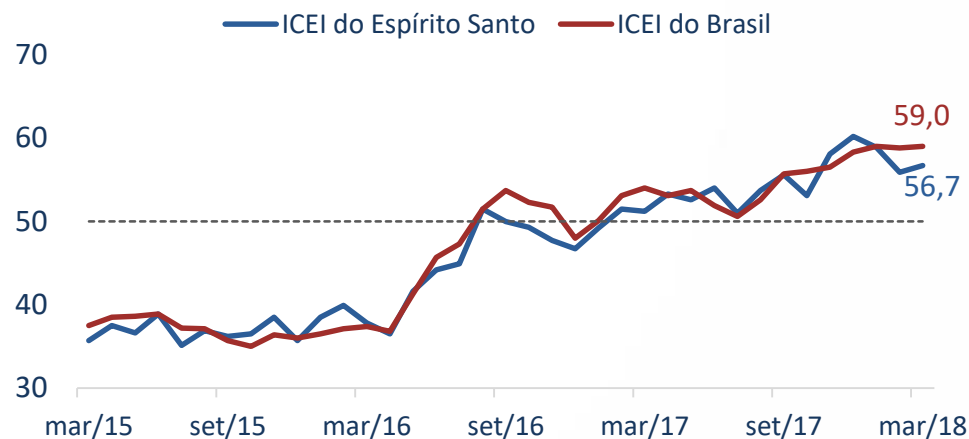
O ICEI do Espírito Santo alcançou 56,7 pontos em março de 2018, com leve aumento de 0,8 pontos frente a fevereiro. Apesar da estabilidade do indicador neste início de ano, o índice ainda está acima de sua média histórica e, por conseguinte, permanece acima da linha divisória dos 50 pontos há 14 meses, confirmando a sinalização de que os empresários capixabas continuam confiantes. Na comparação com março de 2017 o índice acumula alta de 5,5 pontos.

O ICEI do Brasil se situou em 59,0 pontos em março de 2018, seguindo ritmo de estabilidade, com leve aumento de 0,2 pontos. Em comparação a fevereiro de 2017, o ICEI nacional aumentou 5,0 pontos.

\*Composição do ICEI: Condições Atuais e Expectativas

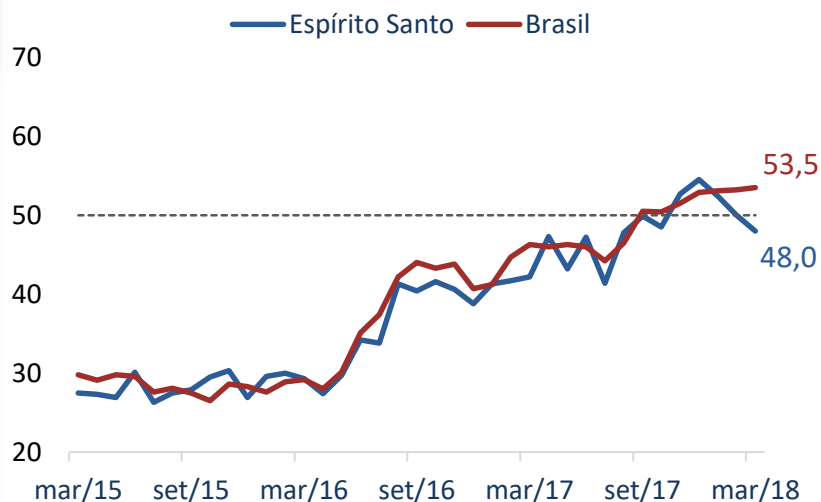


## ICEI - Índice de Confiança do Empresário Industrial

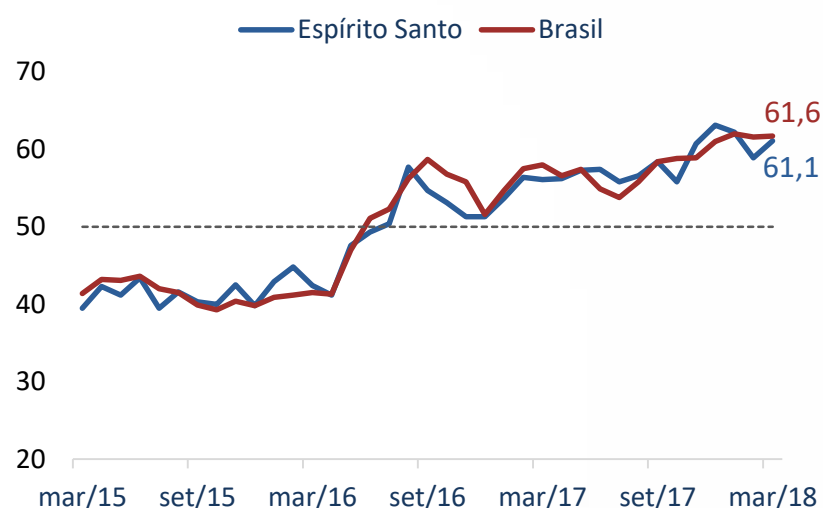


Fonte: Ideies/Sistema Findes/CNI  
Índice (0 a 100 pontos)

## Índice de Condições Atuais



## Índice de Expectativas

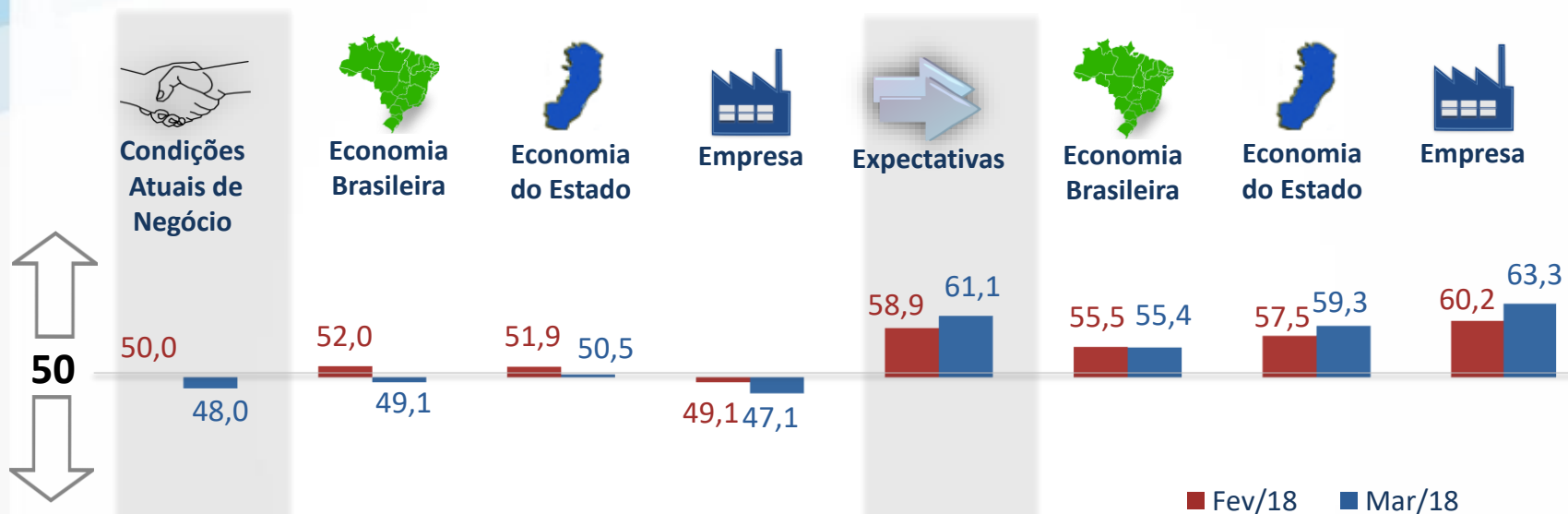


Fonte: Ideies/Sistema Findes/CNI  
Índice (0 a 100 pontos)

O Indicador de Condições Atuais atingiu 48,0 pontos, redução de -2,0 pontos em relação a fevereiro de 2018, indicando que os empresários consideram que as condições existentes para a sua atividade produtiva estão piores, uma vez que o indicador encontra-se abaixo da linha dos 50 pontos. Em relação a março de 2017 o indicador ampliou em 5,8 pontos.

Apesar das condições, na percepção dos empresários, terem piorado, eles mantiveram expectativas otimistas para os próximos seis meses, o indicador subiu 2,2 pontos, entre fevereiro e março, e alcançou 61,1 pontos neste último mês. Em relação a março de 2017 o índice ampliou 5,0 pontos. O índice segue, desde julho de 2016, acima dos 50 pontos, refletindo otimismo dos empresários capixabas.

## COMPOSIÇÃO DO ICEI DO ESPÍRITO SANTO → CONDIÇÕES ATUAIS E EXPECTATIVAS



Fonte: Ideies/Sistema Findes/CNI  
Índice (0 a 100 pontos)

Em março/2018 os empresários pioraram sua percepção sobre as condições atuais de negócio, todos os indicadores de condições atuais reduziram na comparação mensal, e apenas às condições atuais da economia do estado se situou acima dos 50 pontos, ao registrar 50,5 pontos. Nos demais quesitos os índices ficaram: economia brasileira se situou em 49,1 pontos, queda de -2,9 pontos, condições da empresa queda de 2,0 pontos, alcançando patamar de 47,1 pontos.

Apesar da piora nas condições, os empresários seguem confiantes, em março de 2018, quanto ao futuro da economia brasileira, do estado e da empresa, pois os indicadores se mantiveram acima dos 50 pontos. E as expectativas ampliaram em março na comparação com fevereiro, com destaque para as expectativas das empresas que ampliaram em 3,1 pontos, alcançando o patamar de 63,3 pontos. Seguido pela economia do estado que aumentou 1,8 pontos, alcançando 59,3 pontos, já a economia brasileira ficou estável em 55,4 pontos.

COMPONENTES DO ICEI	ESPÍRITO SANTO			BRASIL		
	Mar/17	Fev/18	Mar/18	Mar/17	Fev/18	Mar/18
<b>ICEI</b>	<b>51,2</b>	<b>55,9</b>	<b>56,7</b>	<b>54,0</b>	<b>58,8</b>	<b>59,0</b>
<i>Condições Atuais<sup>1</sup> com relação à:</i>	<i>42,2</i>	<i>50,0</i>	<i>48,0</i>	<i>46,3</i>	<i>53,2</i>	<i>53,5</i>
<i>Economia Brasileira</i>	41,8	52,0	49,1	45,4	53,5	54,1
<i>Economia do Estado</i>	39,2	51,9	50,5	-	-	-
<i>Empresa</i>	42,9	49,1	47,1	46,7	53,0	53,3
<i>Expectativas<sup>2</sup> com relação à:</i>	<i>56,4</i>	<i>58,9</i>	<i>58,9</i>	<i>58,0</i>	<i>61,6</i>	<i>61,7</i>
<i>Economia Brasileira</i>	51,0	55,5	55,4	54,6	58,4	58,4
<i>Economia do Estado</i>	51,8	57,5	59,3	-	-	-
<i>Empresa</i>	58,3	60,2	63,3	59,8	63,3	63,4

Fonte: Ideies/Sistema Findes/CNI

Índice (0 a 100 pontos)

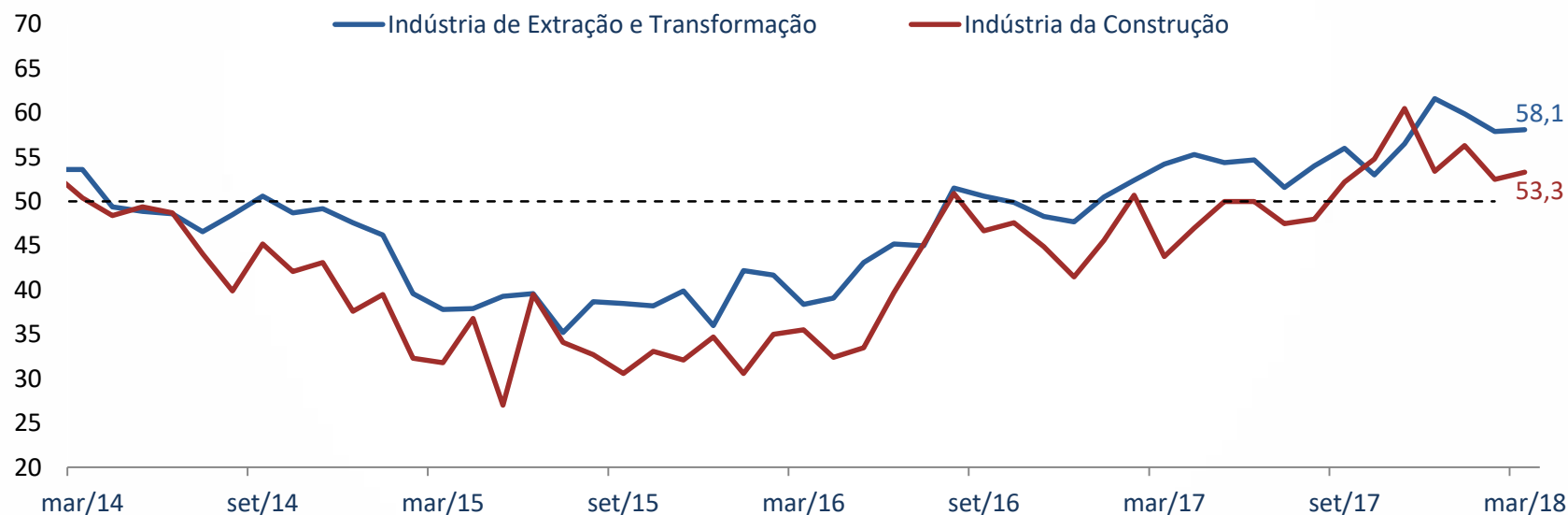
1 - Em comparação com os últimos seis meses.

2 - Para os próximos seis meses.

## CONFIANÇA CONTINUA SENDO MAIOR NA INDÚSTRIA DE EXTRAÇÃO E TRANSFORMAÇÃO

O ICEI da indústria da construção e da transformação mantiveram estabilidade em março de 2018, o primeiro ampliou em 0,8 pontos, situando em 53,3 pontos e o segundo ampliou apenas em 0,2 pontos, registrando o índice de 58,1 pontos, e ambos continuam acima dos 50 pontos, refletindo confiança dos empresários. Em comparação a março de 2017, ambos aumentaram: indústria da construção (+9,5 pontos) e indústria de extração e transformação (+3,9 pontos).

### Índice de Confiança do Espírito Santo por segmento industrial



Fonte: Ideies/Sistema Findes/CNI  
Índice (0 a 100 pontos)

**PERÍODO DA COLETA DAS INFORMAÇÕES: 01 A 13 DE MARÇO DE 2018.**

**PERFIL DA AMOSTRA: 88 indústrias capixabas** (27 pequenas, 38 médias e 23 de grande porte), sendo 22 pertencentes à indústria da construção.

**INFORMAÇÕES METODOLÓGICAS:** O Índice de Confiança do Empresário Industrial (ICEI) é um indicador que reflete a maneira pela qual os empresários avaliam as condições atuais e as expectativas para os próximos seis meses. É um indicador antecedente utilizado para identificar mudanças na tendência da produção industrial, de forma a auxiliar na previsão do produto industrial e, por conseguinte, no PIB. Empresários confiantes tendem a aumentar o investimento e a produção para atender o esperado crescimento na demanda.

O ICEI do Brasil é composto pelas informações de Condições Atuais da Economia Brasileira, Condições Atuais da Empresa, Expectativas da Economia Brasileira e Expectativas da Empresa. O ICEI do Espírito Santo inclui mais duas questões: Condições Atuais do Estado e Expectativas do Estado. A amostra selecionada pela CNI é classificada de acordo com a CNAE 2.0. Os portes seguem a metodologia do EuroStat desde janeiro de 2012 (pequeno: 10 a 49 empregados; médio: 50 a 249 empregados; grande: 250 ou mais empregados), tendo a série histórica sido recalculada retroativamente a fevereiro de 2010.

**O ICEI varia no intervalo de 0 a 100. Valores acima de 50 indicam empresários confiantes, situação melhor ou expectativa otimista.**

**Gerência do Observatório da Indústria**

**IDEIES - Instituto de Desenvolvimento Educacional e Industrial do Espírito Santo**

*Av. Nossa Senhora da Penha, 2.053 - 3º andar - Santa Lúcia - Vitória/ES*

*CEP: 29.056-913 • Tel.: (27) 3334-5948 • Telefax: (27) 3334-5733*

*E-mail: [pesquisaideies@findes.org.br](mailto:pesquisaideies@findes.org.br)*



***www.ideies.org.br • Siga nosso Twitter:  @ideies***