

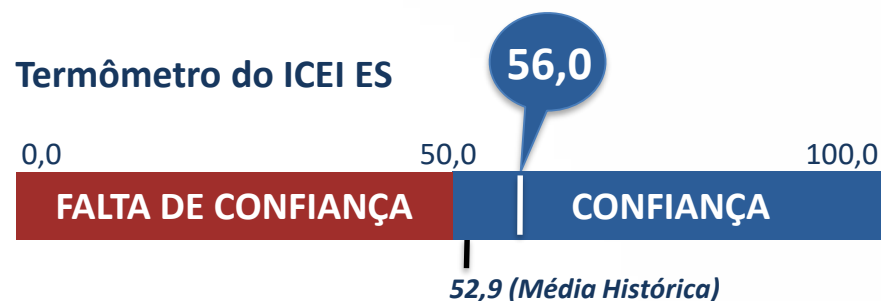
ACIMA DE SUA MÉDIA HISTÓRICA, ÍNDICE DE CONFIANÇA CAPIXABA CRESCER EM MAIO

O ICEI do Espírito Santo alcançou 56,0 pontos em maio de 2018, e ainda continua acima de sua média histórica (52,9 pontos) e, também, vem ultrapassando a marca dos 50 pontos há 10 meses.

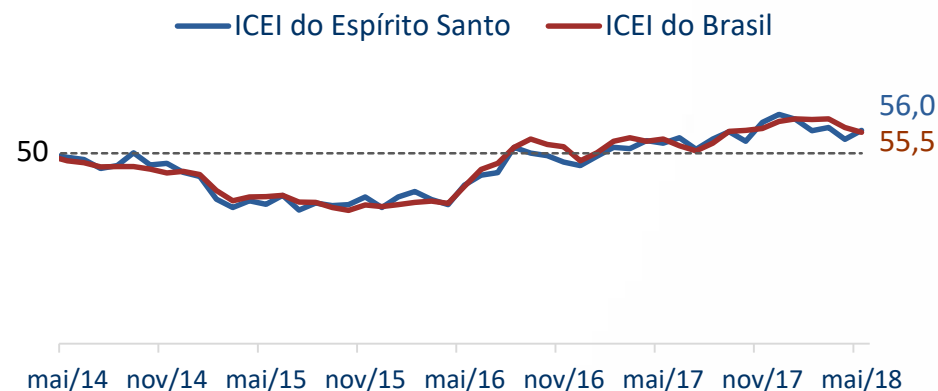
Na comparação com o mês anterior, o indicador do Estado cresceu 2,4 pontos, em sentido oposto ao indicador nacional, que teve queda de 1,2 pontos. Já na comparação com o mesmo mês do ano anterior, o índice estadual cresceu 3,4 pontos, também acima do crescimento de 1,8 pontos do ICEI Brasil.

O aumento da confiança do industrial capixaba em maio, apesar de ser um sinalizador positivo de melhora das condições atuais e das perspectivas, ainda deve ser visto com cautela diante de um cenário de indefinição dos demais indicadores econômicos.

*Composição do ICEI: Condições Atuais e Expectativas

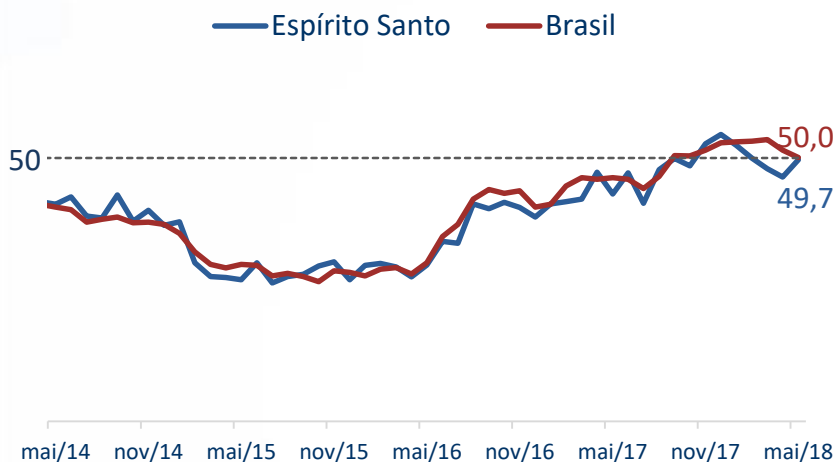


ICEI - Índice de Confiança do Empresário Industrial

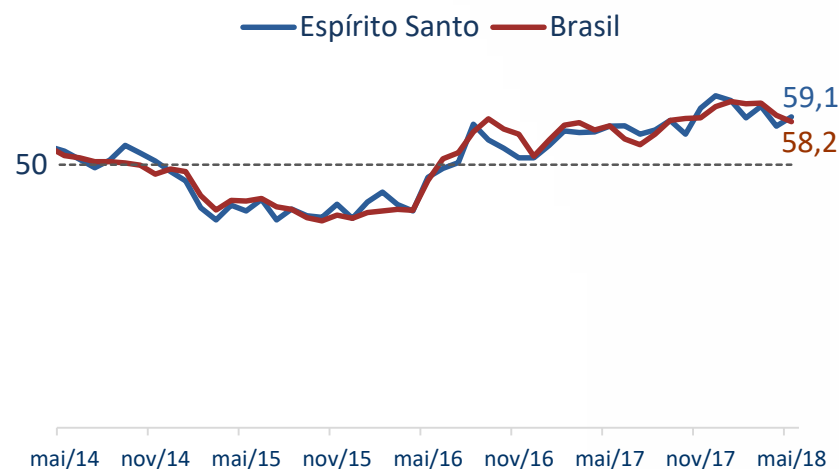


Fonte: Ideies/Sistema Findes/CNI
Índice (0 a 100 pontos)

Índice de Condições Atuais



Índice de Expectativas

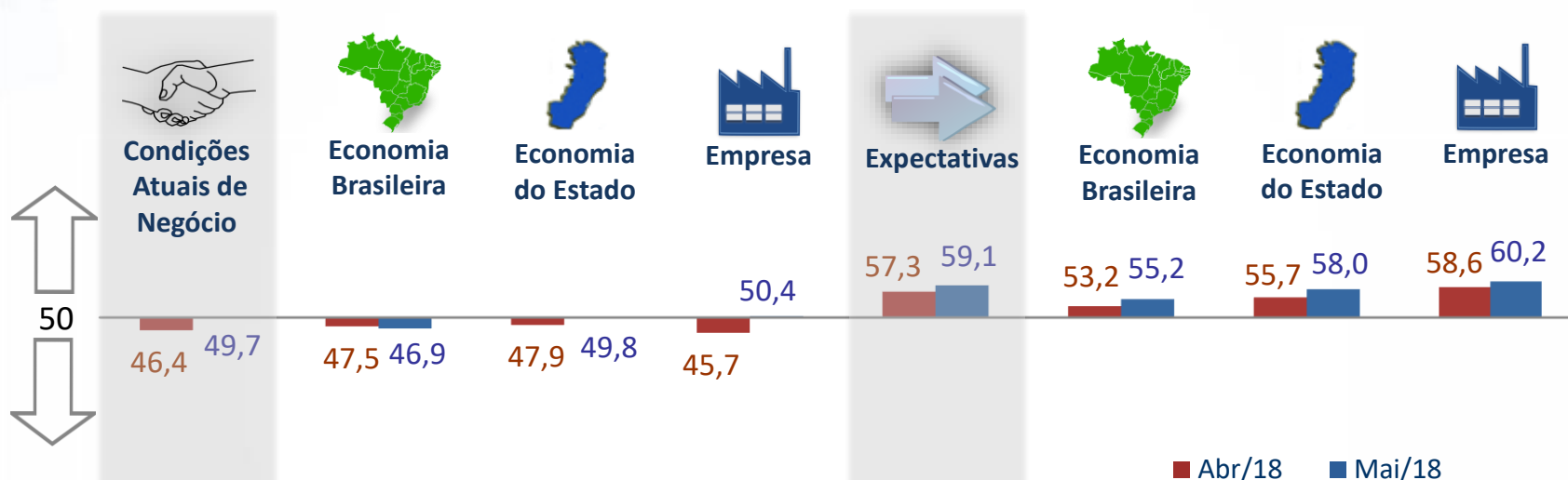


Fonte: Ideies/Sistema Findes/CNI
Índice (0 a 100 pontos)

O Indicador de Condições Atuais atingiu 49,7 pontos, com aumento de 3,3 pontos em relação a abril de 2018, indicando que, apesar do aumento, os empresários consideram que as condições existentes para a sua atividade produtiva estão insatisfatórias, uma vez que o indicador encontra-se abaixo da linha dos 50 pontos. Em relação a maio de 2017, o indicador teve um aumento de 6,5 pontos.

Já as expectativas dos empresários para os próximos 6 meses cresceu 1,8 pontos na comparação com o mês anterior, alcançando 59,1 pontos. Em relação a maio do ano anterior, o indicador cresceu em igual valor. Cabe destacar que o indicador de confiança do industrial capixaba está derivado de uma melhor expectativa para os próximos 6 meses do que das condições atuais.

COMPOSIÇÃO DO ICEI DO ESPÍRITO SANTO → CONDIÇÕES ATUAIS E EXPECTATIVAS



Em maio/2018 os empresários estão menos pessimista com a percepção sobre as condições atuais de negócio. Dois indicadores que compõem as condições atuais de negócio tiveram alta: economia do Estado (1,9 pontos) e condições da empresa (4,7 pontos). Contudo, o indicador de condições da economia brasileira segue em queda pelo 5º mês consecutivo, registrando em maio queda de 0,6 pontos.

Os empresários seguem confiantes, em maio de 2018, quanto ao futuro da economia brasileira, do estado e da empresa, pois os indicadores se mantiveram acima dos 50 pontos. A maior confiança quanto as expectativas para os próximos 6 meses foi registrada em todos os indicadores: com relação a economia brasileira (+2,0 pontos), economia do Estado (+2,3 pontos) e por último com relação as expectativas da empresa (+1,6 pontos).

COMPONENTES DO ICEI	ESPÍRITO SANTO			BRASIL		
	Mai/17	Abr/18	Mai/18	Mai/17	Abr/18	Mai/18
ICEI	52,6	53,6	56,0	53,7	56,7	55,5
<i>Condições Atuais¹ com relação à:</i>	43,0	46,3	49,2	46,3	51,5	50,1
<i>Economia Brasileira</i>	40,5	47,5	46,9	45,0	51,3	48,3
<i>Economia do Estado</i>	42,3	47,9	49,8			
<i>Empresa</i>	44,5	45,7	50,4	47,0	51,9	51,1
<i>Expectativas² com relação à:</i>	57,1	56,8	58,6	57,4	59,4	58,2
<i>Economia Brasileira</i>	51,1	53,2	55,2	53,8	56,0	54,1
<i>Economia do Estado</i>	52,4	55,7	58,0			
<i>Empresa</i>	60,5	58,6	60,2	59,3	61,2	60,3

Fonte: Ideies/Sistema Findes/CNI

Índice (0 a 100 pontos)

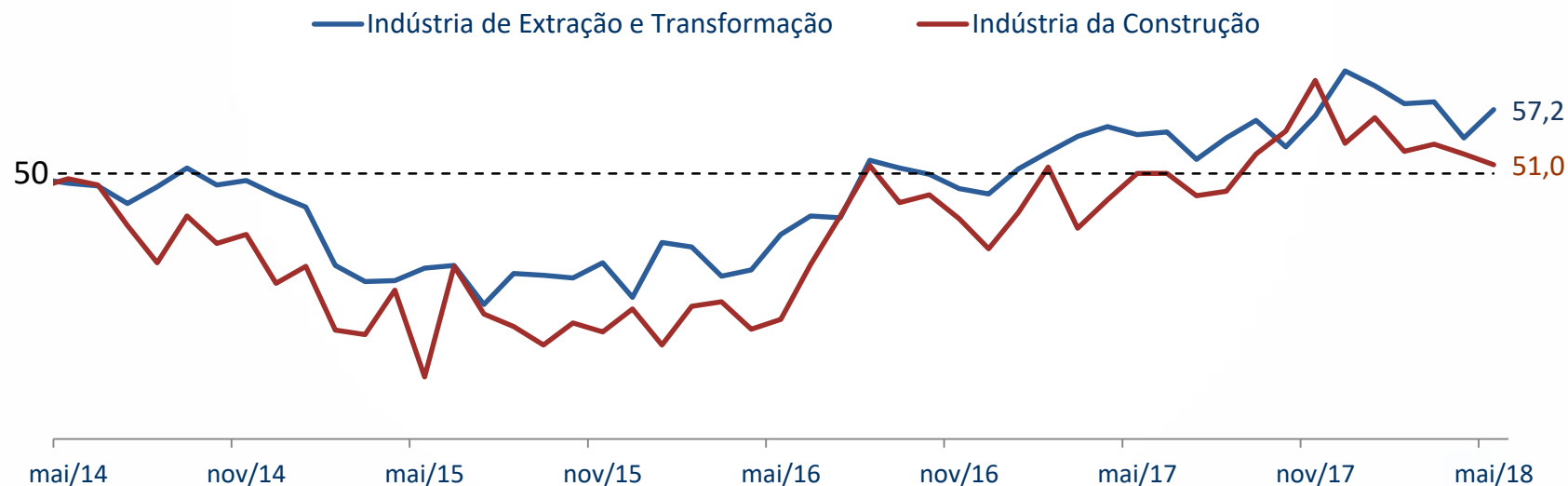
1 - Em comparação com os últimos seis meses.

2 - Para os próximos seis meses.

AUMENTA A CONFIANÇA DOS INDUSTRIAIS DA INDÚSTRIA EXTRATIVA E TRANSFORMAÇÃO

O ICEI da indústria de extração e transformação na comparação com maio de 2017 registrou recuperação de 2,8 pontos, reforçando que o setor está mais confiante em 2018 do que no ano passado. Na comparação mensal, também registrou aumento de 3,2 pontos, alcançando a marca de 57,2 pontos. Por sua vez, no comparativo mensal, o ICEI da indústria da construção teve queda de 1,2 pontos, registrando 51,0 pontos em maio de 2018. Tanto a indústria de extração e transformação, quanto a indústria da construção, permanecem acima da linha dos 50 pontos, registrando otimismo com a economia.

Índice de Confiança do Espírito Santo por segmento industrial



Fonte: Ideies/Sistema Findes/CNI
Índice (0 a 100 pontos)

PERÍODO DA COLETA DAS INFORMAÇÕES: 02 A 14 DE MAIO DE 2018.

PERFIL DA AMOSTRA: 82 indústrias capixabas (24 pequenas, 38 médias e 20 de grande porte), sendo 18 pertencentes à indústria da construção.

INFORMAÇÕES METODOLÓGICAS: O Índice de Confiança do Empresário Industrial (ICEI) é um indicador que reflete a maneira pela qual os empresários avaliam as condições atuais e as expectativas para os próximos seis meses. É um indicador antecedente utilizado para identificar mudanças na tendência da produção industrial, de forma a auxiliar na previsão do produto industrial e, por conseguinte, no PIB. Empresários confiantes tendem a aumentar o investimento e a produção para atender o esperado crescimento na demanda.

O ICEI do Brasil é composto pelas informações de Condições Atuais da Economia Brasileira, Condições Atuais da Empresa, Expectativas da Economia Brasileira e Expectativas da Empresa. O ICEI do Espírito Santo inclui mais duas questões: Condições Atuais do Estado e Expectativas do Estado. A amostra selecionada pela CNI é classificada de acordo com a CNAE 2.0. Os portes seguem a metodologia do EuroStat desde janeiro de 2012 (pequeno: 10 a 49 empregados; médio: 50 a 249 empregados; grande: 250 ou mais empregados), tendo a série histórica sido recalculada retroativamente a fevereiro de 2010.

O ICEI varia no intervalo de 0 a 100. Valores acima de 50 indicam empresários confiantes, situação melhor ou expectativa otimista.

Gerência do Observatório da Indústria

IDEIES - Instituto de Desenvolvimento Educacional e Industrial do Espírito Santo

Av. Nossa Senhora da Penha, 2.053 - 3º andar - Santa Lúcia - Vitória/ES

CEP: 29.056-913 • Tel.: (27) 3334-5948 • Telefax: (27) 3334-5733

E-mail: pesquisaideies@findes.org.br



www.ideies.org.br • Siga nosso Twitter:  @ideies