

# PIB TRIMESTRAL – 2017.III



Nº 02 – Mar/2018

Hoje, foram divulgados, pelo Instituto Jones dos Santos Neves, os resultados do PIB trimestral do Estado do Espírito Santo para o 4º trimestre de 2017, com este resultado é possível analisar o crescimento econômico capixaba do ano passado.

Em 2017, o PIB capixaba registrou alta de +1,7%, após queda de -9,3% em 2016. Este resultado veio em conformidade com o indicador de antecedente do nível de atividade, IBCR-ES, divulgado pelo Banco Central, que havia indicado aumento da economia capixaba em +1,5% para 2017.

O resultado de +1,7% do PIB trimestral para o fechamento do ano foi impulsionado em grande parte pelo comportamento do setor industrial que, conforme registrado pela Produção Industrial Mensal – Produção Física (PIM-PF), teve crescimento de +1,7%, com a indústria extrativa crescendo +1,8%, mesmo sem o retorno do funcionamento da mineradora Samarco. Cabe lembrar que, em 2016, a indústria extrativa teve queda de -31,0%. Já a indústria de transformação cresceu +1,5%, impulsionada pelo forte desempenho do setor de alimentos, com crescimento de +13,2%. O comportamento do comércio varejista, medido pela Pesquisa Mensal do Comércio (PMC), também foi favorável ao crescimento econômico capixaba, o varejo ampliado cresceu +7,0%, devido ao aumento de +30,6% das vendas de veículos motocicletas, partes e peças. O setor de serviços, por sua vez, registrou retração de -1,2%, com queda de -9,8% nos serviços prestados as famílias, segundo Pesquisa Mensal de Serviços (PMS), o que não causa surpresa, visto que é o setor que mais demora a se recuperar após um período de crise.

Os empresários industriais capixabas perceberam a recuperação econômica da indústria em 2017, encerrando o ano com o ICEI, índice de confiança do empresário industrial, em 60,2 pontos, sendo o melhor

resultado desde 2012, obtido pelas expectativas otimistas, 63,1 pontos e pela percepção das condições atuais favoráveis ao setor, 52,9 pontos.

Na comparação com trimestre imediatamente anterior, na série com ajuste sazonal, o PIB trimestral teve ligeira alta de +0,1%. O comportamento na margem foi novamente impulsionado pelo bom desempenho da indústria, que ampliou em +3,8%, de acordo com a pesquisa da produção física industrial, puxado pelo crescimento da indústria extrativa, +2,2%, e do setor de alimentos, que cresceu +6,1%, na série livre de sazonalidade. A Pesquisa Mensal de Comércio e a Pesquisa Mensal de Serviços, respectivamente, mostraram que o comércio varejista restrito contribuiu negativamente nesta base comparação ao recuar em -0,8%, enquanto o setor de serviços ampliou em +1,6%.

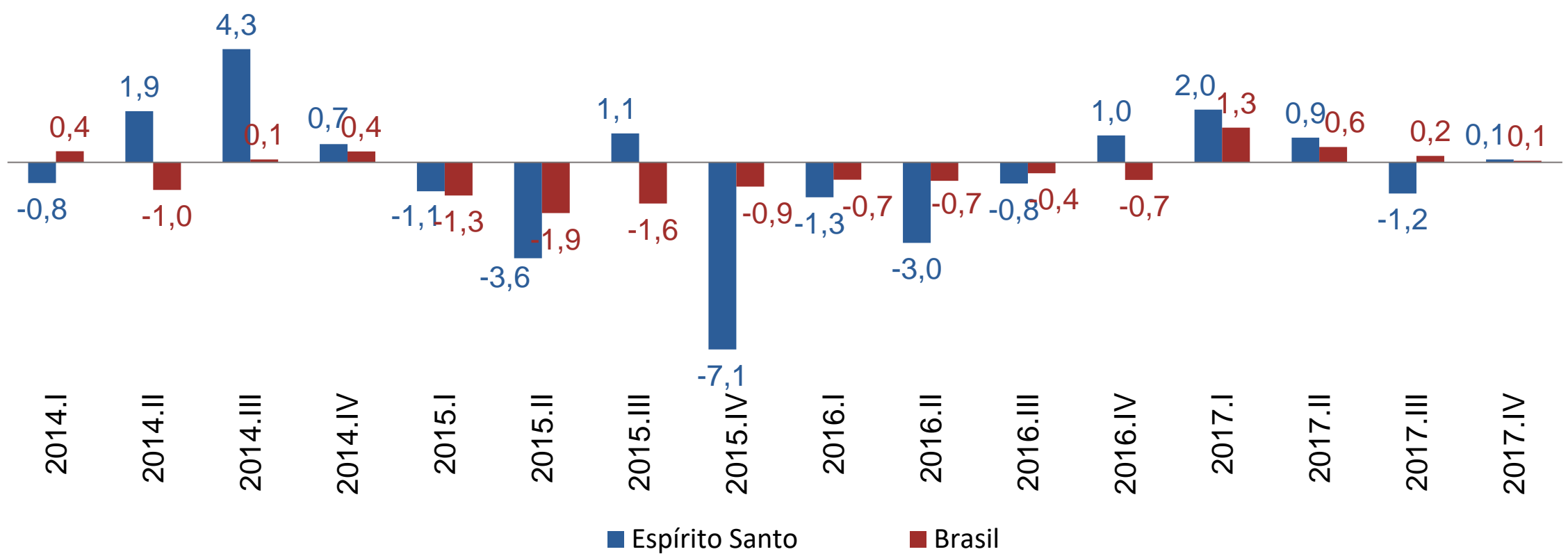
Já na comparação entre o 4º trimestre de 2017 e o 4º trimestre de 2016, o PIB trimestral cresceu +1,8%, sendo a terceira taxa positiva após 8 trimestres consecutivos de queda. Este comportamento também foi observado no país, que após 12 trimestres consecutivos de queda, registra pela terceira vez taxa positiva com crescimento de +2,1%. Nesta base de comparação, o setor que alavancou o crescimento foi o de comércio varejistas ampliado que cresceu 13,9%, de acordo com a Pesquisa Mensal de Comércio, a indústria recuou -2,2%, impulsionado pela queda de -3,7% da indústria extrativa e redução de -15,4% da produção de minerais não metálicos, resultados obtidos pela Pesquisa Industrial Mensal. O setor de serviços também registrou queda, nesta base de comparação, de -0,3%, segundo a Pesquisa Mensal de Serviços.

O PIB do ES foi apurado neste quarto trimestre em R\$ 30,3 bilhões, na soma dos 4 trimestres do ano o PIB alcança a marca de R\$ 120,8 bilhões.

<sup>1</sup>Para a construção do PIB trimestral o instituto utiliza as pesquisas tradicionais do IBGE como proxies para alcançar os seus resultados, a saber, Pesquisa Industrial Mensal – produção física (PIM-PF), Pesquisa Mensal de Serviços (PMS), Pesquisa Mensal de Comércio (PMC), Levantamento Sistemático da Produção Agrícola (LSPA), dados das empresas de Serviços de utilidade pública do ES, RAIS, CAGED, PNAD e outros. Sendo assim, não é possível obter um PIB trimestral da Indústria, do Comércio e de Serviços do Estado do Espírito Santo, como o IBGE divulga em suas contas nacionais trimestrais.

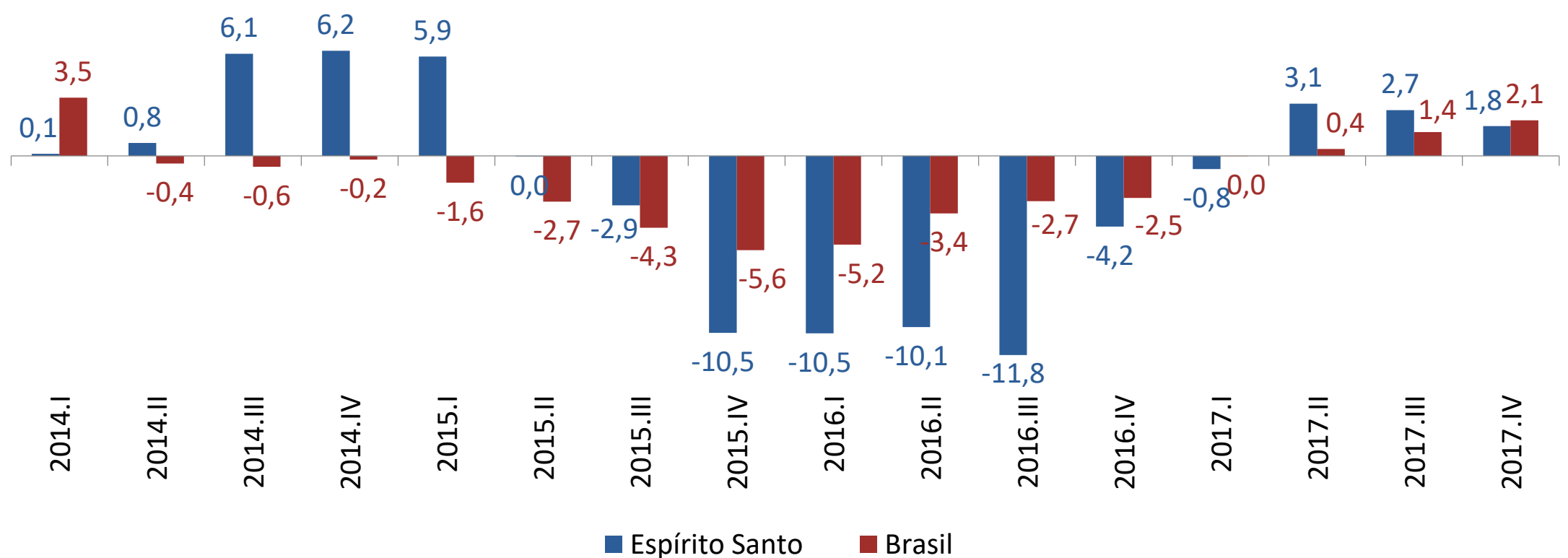
# PIB TRIMESTRAL – 2017.III

Gráfico 1 - PIB Trimestral  
Variação (%) trimestre contra trimestre imediatamente anterior\*



\*ajustado sazonalmente.  
FONTE: IJSN e IBGE

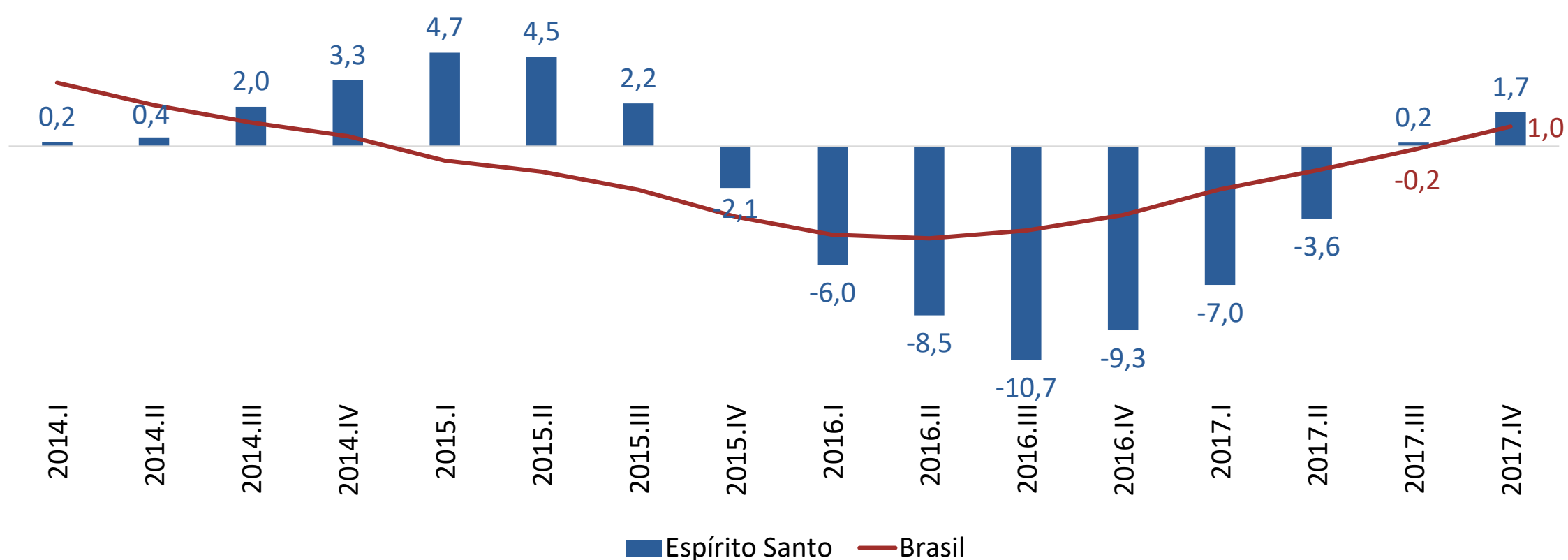
Gráfico 2 - PIB Trimestral  
Variação (%) acumulado ao longo do ano mesmo período do ano anterior



FONTE: IJSN e IBGE

# PIB TRIMESTRAL – 2017.III

Gráfico 3 - PIB Trimestral  
Variação (%) acumulado 4 trimestres



FONTE: IJSN e IBGE

Tabela 1 – Indicadores Resumo da Economia Capixaba e Brasileira – 2017

Indicadores	Variações %	
	ES	BR
PIB trimestral	↑ 1,7	↑ 1,0
Índice de atividade econômica (IBC)	↑ 1,5	↑ 1,0
Produção Indústria Geral*	↑ 1,7	↑ 2,5
Indústria Extrativa*	↑ 1,8	↑ 5,3
Indústria de Transformação*	↑ 1,5	↑ 1,9
Volume de vendas comércio	↓ -2,3	↑ 2,0
Volume de serviços	↓ -1,2	↓ -2,8
Exportação (US\$)	↑ 23,1	↑ 17,5
Importação (US\$)	↑ 24,5	↑ 9,6
Inflação (IPCA)	↑ 2,55	↑ 2,86
Taxa de desocupação*	11,6	11,8

\*Resultado do 4º trimestre de 2017  
Fonte: IJSN, IBGE, Bacen, Funcex/Mdic