

IBCR-ES JANEIRO 2018



Nº 07 – Mar/2018

Foi divulgado, pelo Banco Central no dia 19 de março, o Índice de atividade Econômica Regional (IBCR) do mês de janeiro de 2018, cuja construção considera os setores agropecuário, industrial e de serviços e comércio. O Índice é um indicador preliminar da evolução da atividade econômica do estado e não se trata, portanto, de uma projeção do PIB.

Na comparação entre janeiro de 2018 e janeiro de 2017 o IBCR do Espírito Santo recuou -0,42%, enquanto o indicador nacional ampliou em 2,97%. Neste período a indústria capixaba recuou -7,8% de acordo com a pesquisa da produção física industrial mensal do IBGE, o comércio reduziu -2,9% e o setor de serviços ampliou em +0,3%, conforme resultados das pesquisas mensais de comércio e serviços do IBGE, sinalizando que a atividade econômica capixaba iniciou o ano de 2018 em ajuste.

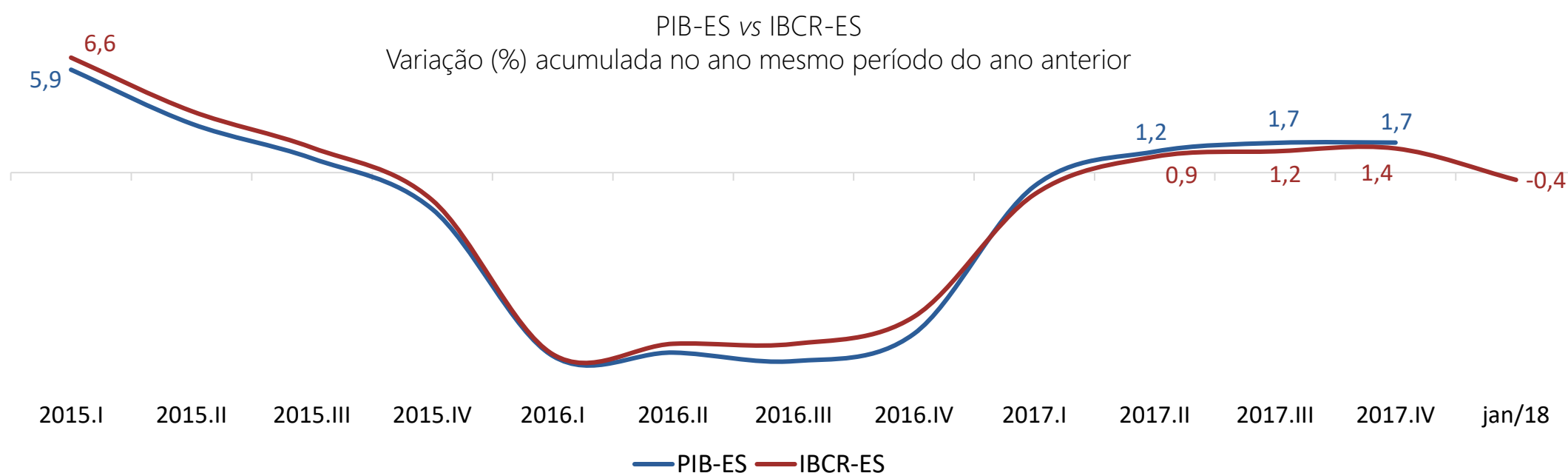
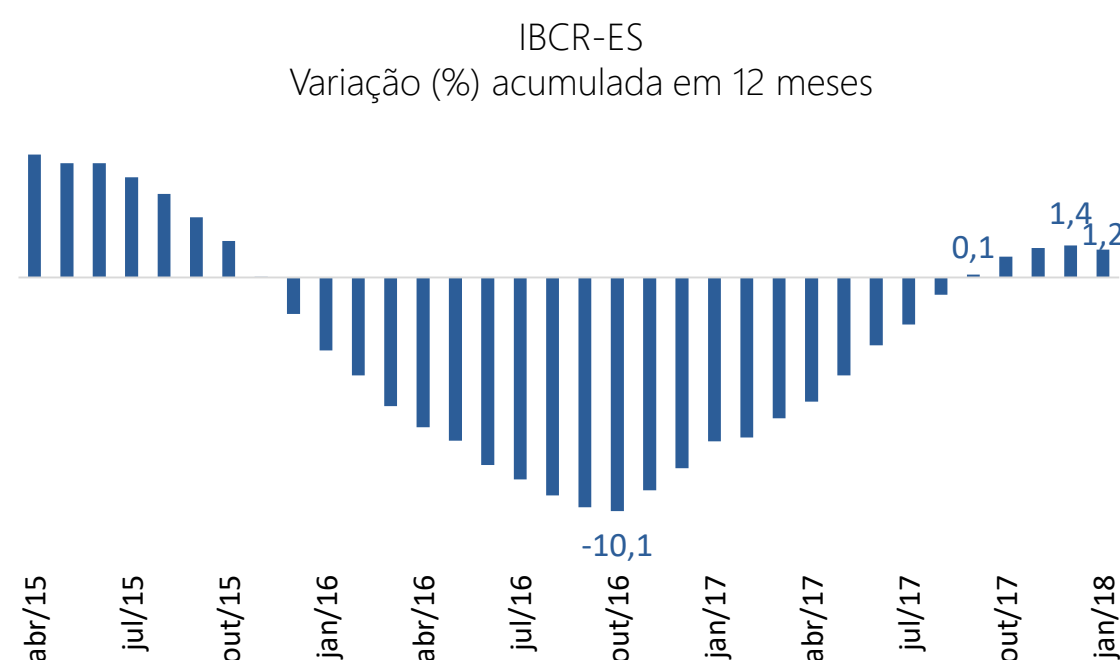
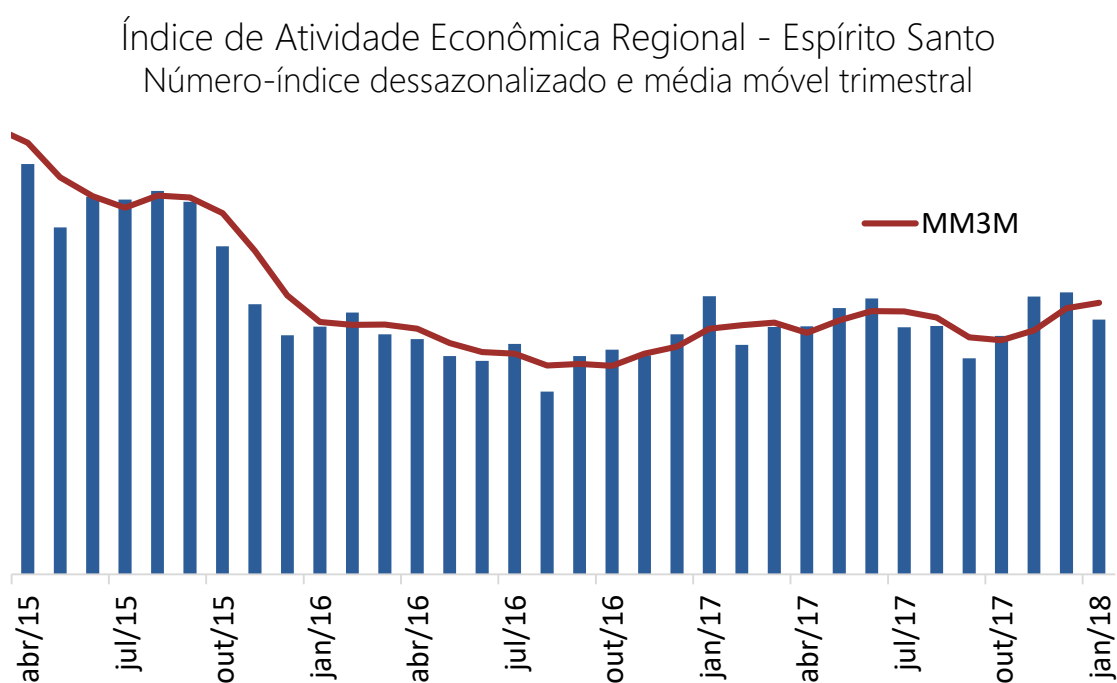
Na passagem de dezembro de 2017 para janeiro 2018, o IBCR do Estado do Espírito Santo recuou -1,74%, considerando o índice com ajuste sazonal, enquanto nesta mesma base de comparação o indicador nacional recuou

em -0,56%. Nesta comparação mensal, também com ajuste sazonal, os setores de atividade da economia capixaba registraram o seguinte comportamento: a indústria capixaba recuou -0,9%, o comércio reduziu -2,9% e o setor de serviços ampliou em +0,1%, conforme as pesquisas mensais da produção física industrial, do comércio e do serviço realizadas pelo IBGE.

O indicador capixaba, no acumulado em 12 meses, registrou crescimento de +1,20%, o 5º mês consecutivo com taxa positiva nesta base de comparação, após ficar por 21 meses apresentando resultados negativos neste mesmo período de análise.

IBCR-ES e IBC-BR (Variações %)		
Período	Espírito Santo	Brasil
Janeiro 2018/Dezembro 2017*	-1,74	-0,56
Janeiro 2018/Janeiro 2017	-0,42	2,97
Acumulado em 12 meses	1,20	1,20

Fonte: Bacen
* dado dessazonalizado.



Fonte: Bacen
Elaboração: Ideies/Sistema Findes

