



## NÍVEL DE PRODUÇÃO DA INDÚSTRIA CAPIXABA RECUA EM NOVEMBRO

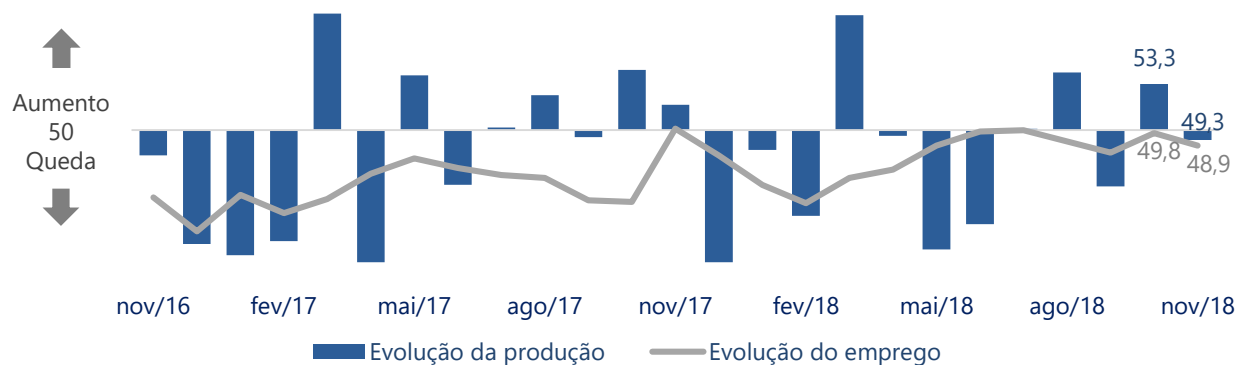
O indicador do nível de produção da indústria capixaba registrou 49,3 pontos em novembro de 2018, o que representou uma queda de 4,0 pontos na comparação com o mês de outubro. Em novembro deste ano, o nível de produção foi 2,5 pontos inferior ao mesmo mês de 2017. No entanto, o nível de produção da indústria ainda está 1,4 pontos acima da sua média história (47,9 pontos).

O índice de evolução do emprego da indústria para novembro também apresentou uma queda

de 0,9 ponto em relação ao mês imediatamente anterior, aferindo 48,9 pontos. O resultado abaixo da linha dos 50 pontos revela queda no nível de emprego.

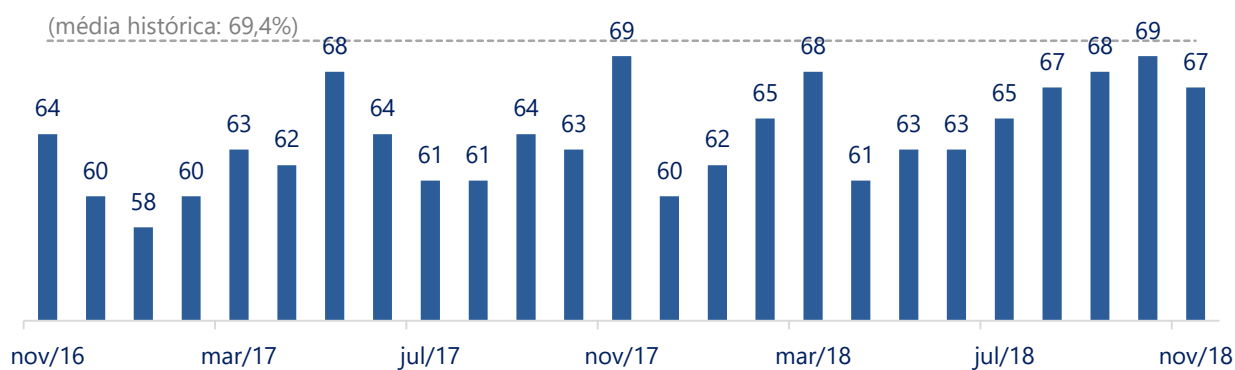
A utilização da capacidade instalada (UCI) atingiu 67% em novembro deste ano e demonstrou um recuo de 2 p.p. em comparação à outubro de 2018. Vale notar que esta foi a primeira queda registrada pelo índice desde o mês de abril deste ano.

### EVOLUÇÃO DA PRODUÇÃO E DO EMPREGO NA INDÚSTRIA DO ESPÍRITO SANTO



\*Indicador varia no intervalo de 0 a 100. Valores acima de 50 indicam crescimento da produção e do emprego.

### EVOLUÇÃO DA UTILIZAÇÃO DA CAPACIDADE INSTALADA (%)



Fonte: Ideies/Sistema Findes/CNI



## UTILIZAÇÃO DA CAPACIDADE INSTALADA E ESTOQUE EFETIVO

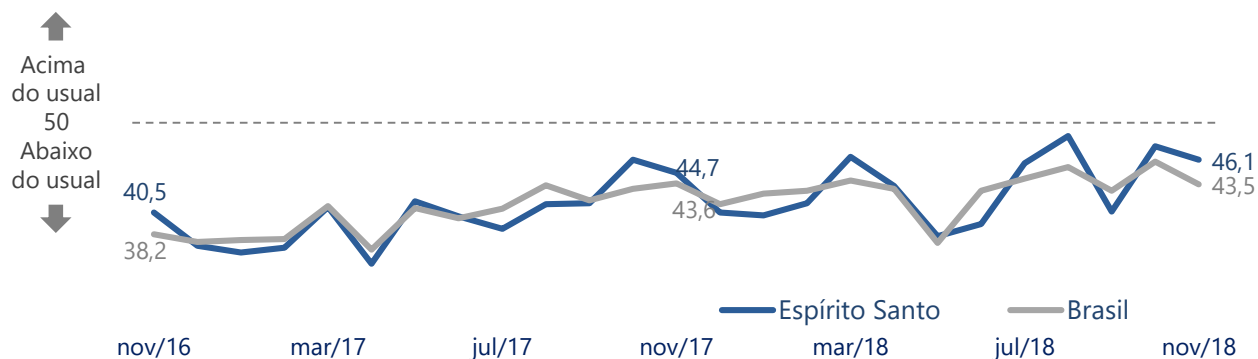
No mês de novembro de 2018, o indicador da utilização da capacidade instalada (UCI) efetiva registrou 46,1 pontos. Este resultado indicou uma queda de 1,4 pontos em comparação ao mês de outubro e ampliou a distancia do nível usual (50,0 pontos). Já na comparação interanual, houve um crescimento de 1,4 pontos do indicador, o que demonstrou redução da ociosidade em relação ao mês de novembro de 2017.

O indicador de estoques de produtos finais efetivo atingiu a marca de 50,5 pontos no mês de novembro deste ano, mantendo-se praticamente

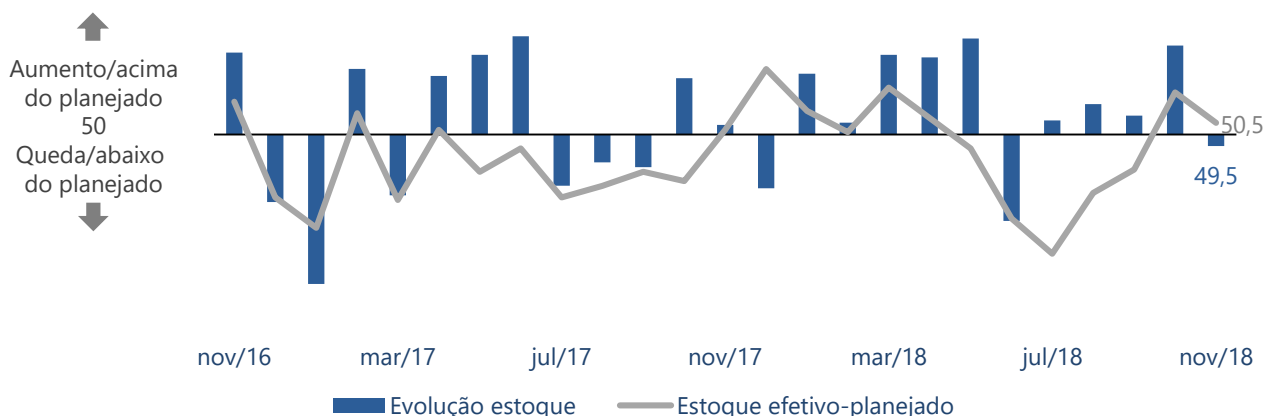
alinhado ao nível de estoque planejado (marca dos 50 pontos). Este resultado foi 1,3 pontos inferior ao de outubro de 2018. Em relação ao mesmo mês de 2017, a variação registrada no indicador de estoques foi de 0,3 ponto, demonstrando estabilidade.

O nível de evolução do estoque, por sua vez, alcançou 49,5 pontos em novembro de 2018, sinalizando leve redução dos estoques das atividades industriais. Possivelmente, essa redução está associada ao alto nível de estoques do mês de outubro de 2018 (53,8).

### UTILIZAÇÃO DA CAPACIDADE INSTALADA EFETIVA EM RELAÇÃO AO USUAL



### EVOLUÇÃO DO NÍVEL DE ESTOQUES E DO ESTOQUE EFETIVO EM RELAÇÃO AO PLANEJADO



Fonte: Ideies/Sistema Findes/CNI

\*Índice varia de 0 a 100 pontos. Valores abaixo/acima de 50 pontos indicam utilização da capacidade abaixo/acima da usual estoque abaixo/acima do planejado.



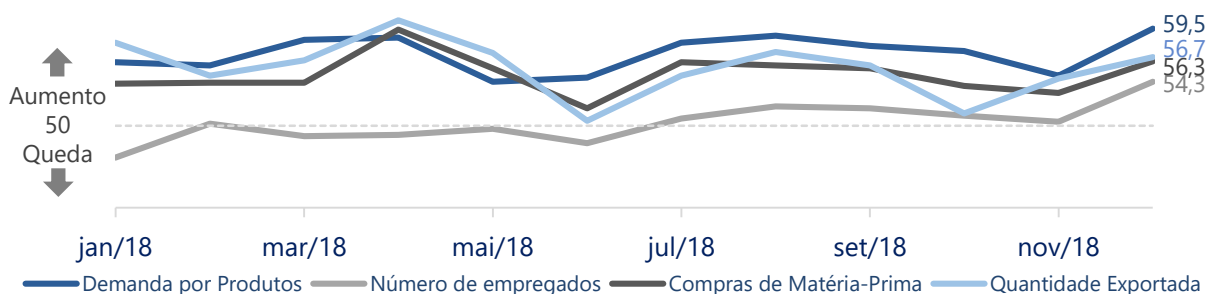
## EXPECTATIVAS EM DEZEMBRO PARA OS PRÓXIMOS SEIS MESES

Em dezembro deste ano, todos os 4 índices de expectativas tiveram crescimento em relação ao mês imediatamente anterior, o que revela confiança por parte dos industriais capixabas. Nessa base de comparação, as expectativas para o número de empregados cresceu 3,9 pontos e para as compras de matéria-prima cresceram 3,1 pontos, registrando 54,3 e 56,3 pontos, respectivamente. A expectativa em relação à quantidade exportada cresceu 2,1 pontos e para

a demanda por produtos, 4,6 pontos, alcançando índices de 56,7 e 59,5 pontos, respectivamente.

Todos os indicadores de expectativas para os próximos seis meses se mantiveram acima linha dos 50 pontos em dezembro de 2018. Na comparação com dezembro do ano anterior, apenas as expectativas sobre a quantidade exportada apresentaram retração, com resultado 2,1 pontos inferior ao passado.

### ÍNDICES DE EXPECTATIVAS - INDÚSTRIA CAPIXABA



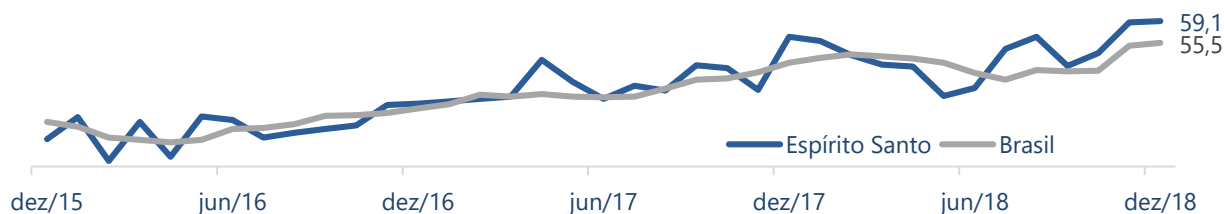
\*Índices variam no intervalo de 0 a 100 pontos. Valores acima de 50 pontos indicam otimismo.

## INTENÇÃO DE INVESTIMENTO NA INDÚSTRIA

Em dezembro de 2018, a intenção de investimento dos industriais capixabas registrou 59,1 pontos, mantendo-se estável em relação ao mês anterior. Na comparação interanual, a intenção de investimento cresceu 2,6 pontos. Neste mês, o índice do Espírito Santo atingiu a maior marca desde junho de 2014 e ficou 9,0

pontos acima da sua média histórica. Em comparação com o indicador nacional, a intenção de investimento na indústria capixaba foi superior em 3,6 pontos. O indicador para o Brasil alcançou 55,5 pontos em dezembro e também se manteve praticamente estável em relação ao mês anterior.

### INTENÇÃO DE INVESTIMENTO NA INDÚSTRIA



Fonte: Ideies/Sistema Findes/CNI

\*O índice varia de 0 a 100 pontos. Quanto maior o índice, maior a propensão a investir da indústria.



CONDIÇÕES ATUAIS <sup>1</sup>	Espírito Santo			Brasil		
	nov/17	out/18	nov/18	nov/17	out/18	nov/18
<i>Evolução da produção</i>	51,8	53,3	49,3	50,5	54,7	48,3
<i>Evolução do número de empregados</i>	50,1	49,8	48,9	49,0	50,0	49,1
<i>Utilização da capacidade instalada (%)</i>	69,0	69,0	67,0	68,0	69,0	69,0
<i>UCI efetiva em relação ao usual</i>	44,7	47,5	46,1	43,6	45,9	43,5
<i>Estoque efetivo em relação ao planejado</i>	50,2	51,8	50,5	49,8	50,8	50,2
<i>Evolução de estoques de produtos finais</i>	50,4	53,8	49,5	48,9	50,7	48,4

EXPECTATIVAS <sup>2</sup>	Espírito Santo			Brasil		
	dez/17	nov/18	dez/18	dez/17	nov/18	dez/18
<i>Demanda por produtos</i>	55,4	54,9	59,5	53,8	56,6	57,7
<i>Número de empregados</i>	51,7	50,4	54,3	48,7	50,9	51,7
<i>Compras de insumos e matérias-primas</i>	55,0	53,2	56,3	52,1	54,4	55,3
<i>Quantidade exportada</i>	58,8	54,6	56,7	53,5	52,8	53,2

Fonte: Ideies/Sistema Findes/CNI

Índice: 0 a 100 pontos.

\*Valores acima de 50 indicam evolução positiva, estoque acima do planejado ou utilização da capacidade instalada acima do usual e expectativa otimista.

<sup>1</sup>Em comparação com os últimos seis meses.

<sup>2</sup>Para os próximos seis meses.



**PERÍODO DE COLETA DAS INFORMAÇÕES: 03 A 12 DE DEZEMBRO DE 2018.**

**PERFIL DA AMOSTRA:** 62 indústrias capixabas (19 pequenas, 27 médias e 16 grandes empresas).



**INFORMAÇÕES METODOLÓGICAS:** A Sondagem Industrial é uma pesquisa de opinião empresarial, cujo objetivo é monitorar a evolução da atividade industrial, do sentimento do empresário e, consequentemente, da evolução futura da indústria.

# Sondagem Industrial

Publicação do IDEIES - Instituto de Desenvolvimento Educacional e Industrial do Espírito Santo  
Entidade do Sistema Findes | Gerência do Observatório da Indústria

 (27) 3334-5948 |  [ideies.org.br](mailto:ideies.org.br) |  @ideies |  [pesquisaideies@findes.org.br](mailto:pesquisaideies@findes.org.br)